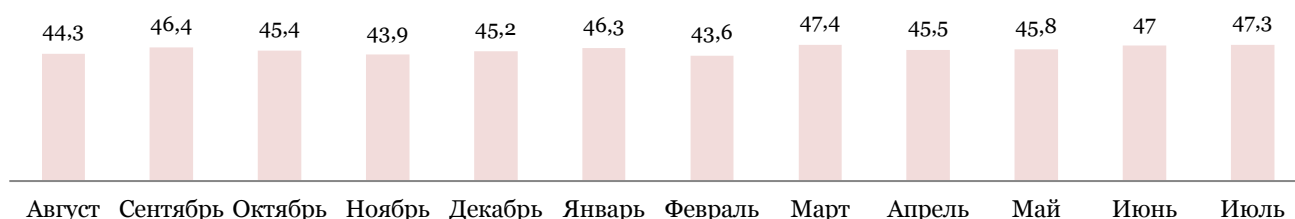


Индекс деловой среды в июле 2021 г.

РСПП провёл очередной раунд опроса представителей бизнеса.

Сводный Индекс говорит об отсутствии значимых изменений в деловой среде: значение Индекса составило 47,3 пункта против июньских 47 пунктов.

Сводный Индекс деловой среды РСПП



Индекс рынка производимой продукции потерял 1,2 пункта, тем самым он снизился до значения 44,3 пункта.

Показатели спроса не смогли удержаться в положительной зоне оценки – если в прошлом месяце около трети опрошенных заявили, что спрос на продукцию или услуги самих компаний вырос, то в июле рост отметили только 17,8% компаний. Произошло некоторое «затухание» активности со стороны покупателей – у большинства организаций (у 66,1%) ситуация со спросом осталась такой же, как была месяц назад.

Соответственно, показатель «спрос на продукцию или услуги» составил 49,6 пункта, значение снизилось на 5,3 пункта.

Значение показателя «спрос в отрасли» – 48,8 пункта. Оно потеряло 1,9 пункта, фактически вернувшись к значению мая.

Как и в июне, около 80% респондентов сообщили, что цены закупки продолжают расти. Однако значение индикатора смогло немного вырасти. Оно поднялось с минимальных 1,3 пункта до 5,1 пункта благодаря тому, что респонденты стали реже выбирать крайне негативный ответ.

Показатель «цены продаж» равен в июле 63,7 пункта, значение стало выше на 1,5 пункта.

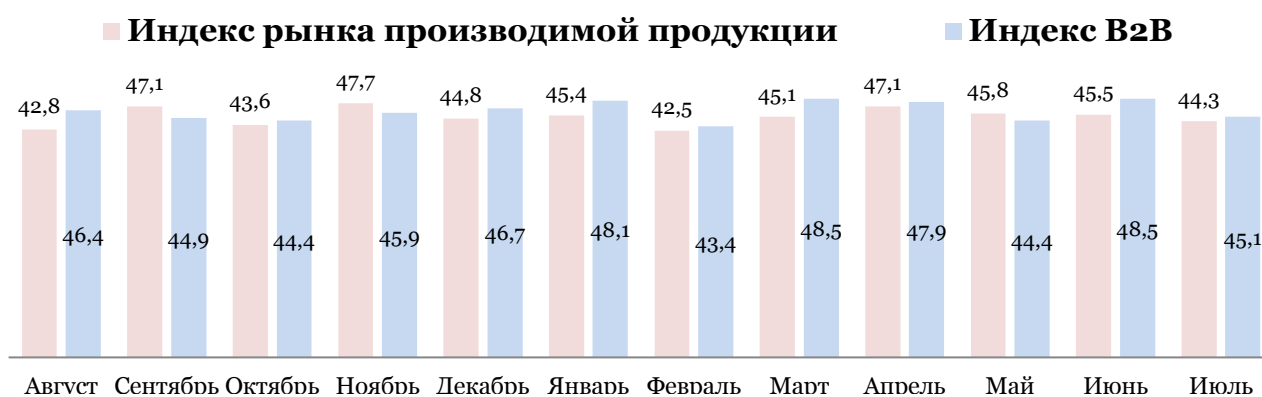
88,7% участников опроса не видят никаких подвижек в конкурентной среде, соответственно, значение индикатора упало за месяц на 4,3 пункта до 54,3 пункта.

Индекс B2B в июле составил 45,1 пункта, он потерял 3,4 пункта.

Новых заказов стало больше у четверти опрошенных компаний. Показатель по-прежнему в положительной зоне оценки со значением 54,3 пункта.

Сроки доставки не изменились у 90% компаний. Однако у остальных они выросли – из-за этого значение индикатора упало на 2,7 пункта до 43 пункта.

Выполнять обязательства перед контрагентами ряду компаний стало сложнее – если в июне значение показателя остановилось на пограничной отметке 50 пунктов, то в отчётный период оно опустилось до 44,5 пункта. Относительно обязательств контрагентов компании высказались также несколько хуже, чем в июне, – показатель составил 38,7 пункта против июньского значения 41,1 пункта.

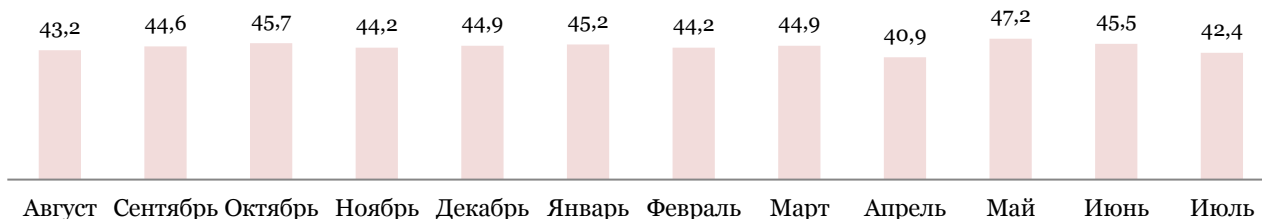


Индекс логистики снизился на 3,1 пункта до 42,4 пункта. Негативный тренд становится всё более устойчивым.

Уровень складских запасов изменился к худшему у 27,4% компаний, 64,5% респондентов ответили, что он не изменился. В прошлом месяце доля негативных оценок была ниже на 10 п.п. Соответственно, показатель «уровень складских запасов» потерял сразу 9,7 п.п.

Значение Индикатор «среднее время доставки» – 43,4 пункта (+1,6 пункта). Сферу логистики в целом компании оценили чуть хуже, чем в июне, – значение компонента Индекса потеряло 0,8 пункта.

Индекс логистики

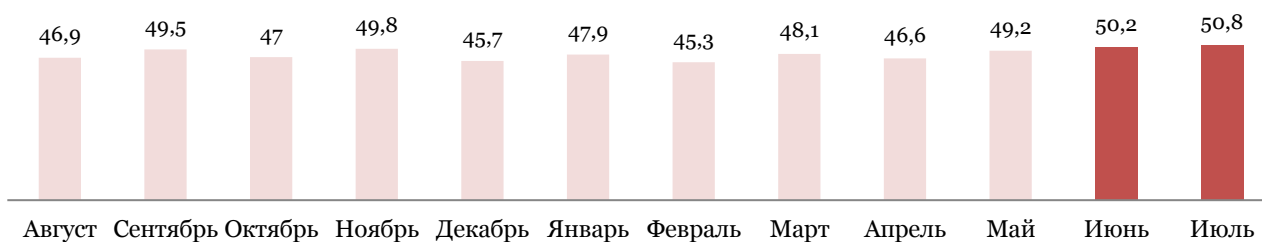


Индекс B2G второй месяц подряд находится в положительной зоне оценки – в июле значение Индекса составило 50,8 пункта, оно выросло на 0,6 пункта. Нельзя сказать, что взаимоотношения с внешними институтами изменились качественно, но респонденты готовы отметить постепенное потепление при контактах с органами власти и с финансовыми институтами.

Значение индикатора «взаимоотношения с органами власти» – 51,6 пункта (+0,6 пункта), индикатор «отношения с банками и финансовыми институтами» составил 51,2 пункта, он прибавил за месяц 0,5 пункта.

Показатель «отношения с иностранными партнёрами» почти подобрался к пограничной отметке, однако достичь её он не смог, остановившись на значении 49,6 пункта.

Индекс B2G



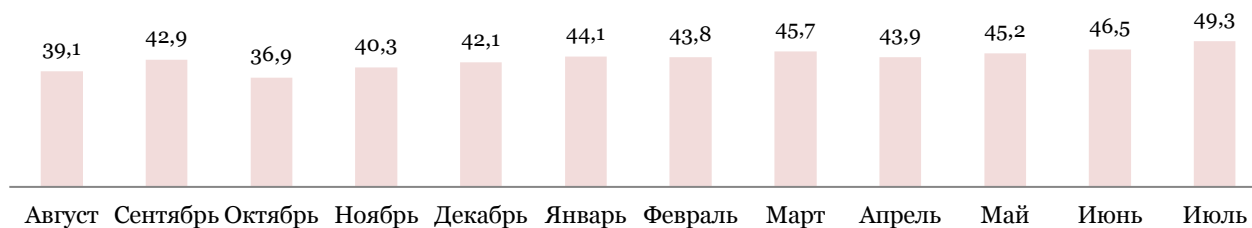
Значение Индекса финансовых рынков – 49,3 пункта. Оно выросло на 2,8 пункта.

Финансовое положение компаний улучшилось у 17,7% компаний, причём почти у 5% оно улучшилось существенно. Благодаря этому показатель впервые за последние шесть лет перешёл в зону положительной оценки, составив значение 52,7 пункта. В июне оно было равно 44,4 пункта.

Состояние фондового рынка изменилось к лучшему, согласно ответам 9,6% компаний. Большинство – 83,9% респондентов – считают, что ситуация осталась прежней. В прошлом месяце только 4% выбрали положительные оценки. В итоге значение индикатора – 50,4 пункта (+2 пункта).

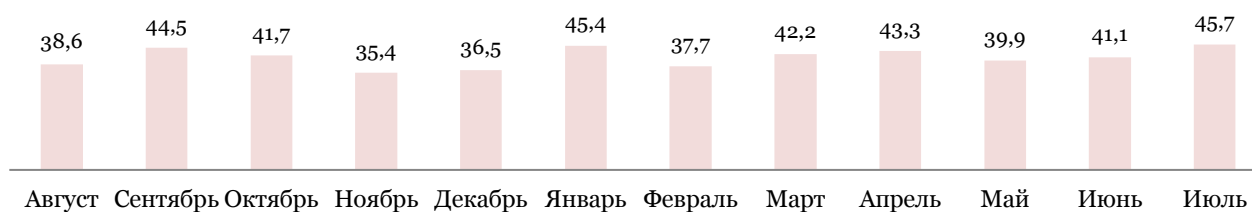
Значение индикатора «состояние валютного рынка» – 44,9 пункта. Оно снизилось за месяц на 1,8 пункта.

Индекс финансовых рынков



Индекс личных оценок делового климата вырос на 4,6 пункта до 45,7 пункта. Почти три четверти участников опроса сообщили, что состояние делового климата не изменилось. Десятая часть респондентов убеждены, что ситуация улучшилась.

Индекс личных оценок делового климата



Индекс социальной и инвестиционной активности остался в положительной зоне оценки, его значение – 53,3 пункта.

Согласно полученным результатам,

- 56,3% компаний из числа опрошенных вели инвестиционные проекты. Доля выросла на 3,7 п.п.;
- 73,4% компаний нанимали новых сотрудников; их доля стала чуть больше – она выросла на 2,3 п.п.
- увольнение сотрудников происходило в 7,8% организаций. Доля стала меньше на 2,7 п.п.
- меры по сокращению рабочего времени для оптимизации издержек применяли 14,1% компаний, доля увеличилась на 3,6 п.п.;
- в 68,8% опрошенных организаций действуют социальные программы для сотрудников (+10,9 п.п.);
- компаний, которые осуществляли иные социальные программы, – 51,6%. Доля изменилась в положительную сторону на 5,5 п.п.

Индекс социальной и инвестиционной активности

