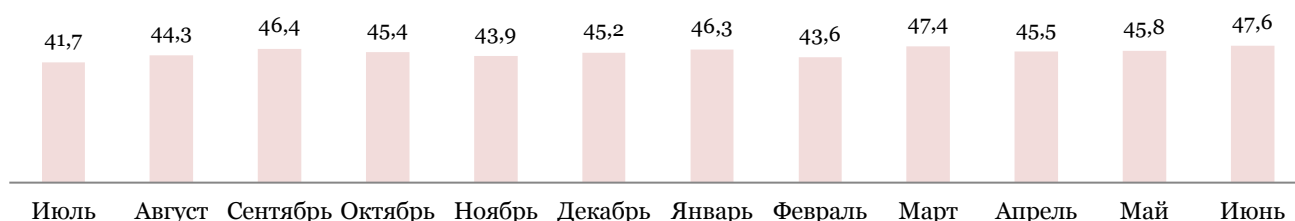


Индекс деловой среды РСПП в июне 2021 г.

РСПП провёл очередной раунд опроса представителей бизнеса. Сводный Индекс вырос на 1,8 пункта до значения 47,6 пункта.

Сводный Индекс деловой среды РСПП



Индекс рынка производимой продукции составил 46,5 пункта – его значение стало выше на 0,7 пункта.

Ситуация со спросом, по мнению более пятой части опрошенных, улучшилась. Индикаторы «спрос в отрасли» и «спрос на продукцию / услуги компаний» перешли в зону положительной оценки – первый достиг значения 52,7 пункта (+3,3 пункта), второй поднялся до 56,8 пункта, максимального значения за последние два года.

Динамика конкурентной среды по-прежнему положительная – значение показателя и в мае, и в июне осталось около 60 пунктов.

Цены закупки, согласно ответам 80% респондентов, в отчётный период продолжали расти: индикатор побил рекорд прошлого месяца – его значение упало до 2,3 пункта. Относительно цен продаж большинство компаний (59,6%) заявили, что цены не изменились; около трети отметили их рост. В итоге значение компонента Индекса равно 60,5 пункта против майских 65,2 пункта.

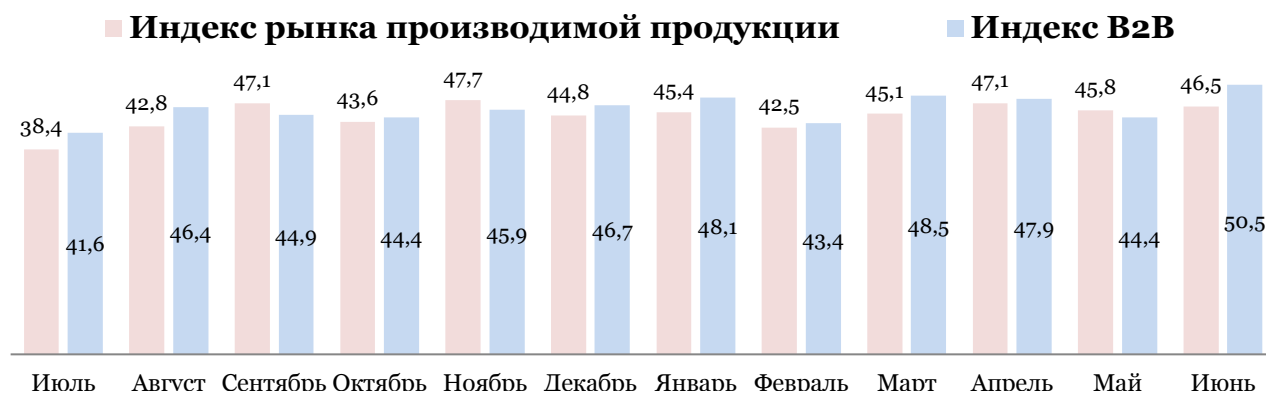
Индекс B2B впервые за 6 лет оказался в зоне положительной оценки со значением 50,5 пункта – его значение поднялось на 6,1 пункта.

Все показатели в отчётный период выросли.

Новых заказов у 29,6% опрошенных компаний стало больше, их доля увеличилась на 10 п.п. Соответственно, значение показателя прибавило сразу 8,2 пункта и составило 59,1 пункта.

Индикатор «среднее время доставки» отыграл свои позиции – в прошлый отчётный период значение упало до 41,8 пункта, теперь же оно равно 46,8 пункта.

Ситуация с выполнением обязательств стала лучше – значение показателя «обязательства перед контрагентами» поднялось до 52,7 пункта (+4,8 пункта); компонент «обязательства контрагентов» составил 43,2 пункта, он прибавил за месяц сразу 6 пунктов.

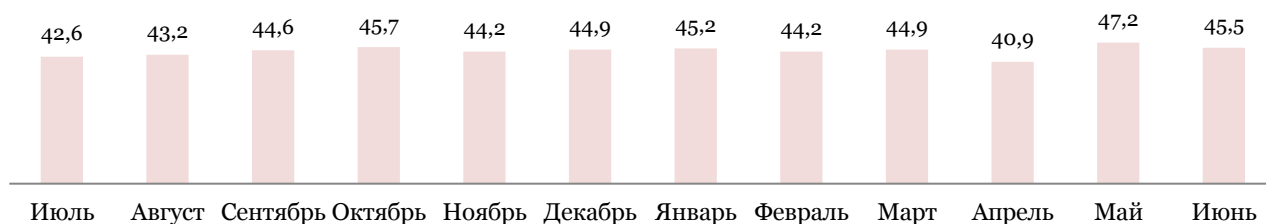


Значение Индекса логистики – 45,5 пункта. Динамика отрицательная – в мае Индекс был 47,2 пункта.

Две трети опрошенных сообщили, что уровень складских запасов остался неизменным; месяц назад доля была выше на 7,5 п.п. Респонденты стали несколько чаще отвечать, что ситуация со складскими запасами ухудшилась. Показатель не удержался на пограничной отметке 50 пунктов – он потерял 2,7 пункта.

Индикатор «среднее время доставки» упал на 1,3 пункта до значения 43,2 пункта. Сферу логистики в целом участники опроса оценили немного хуже, чем в мае, – в отчётный период значение данного компонента Индекса 45,9 пункта против 47 пунктов.

Индекс логистики



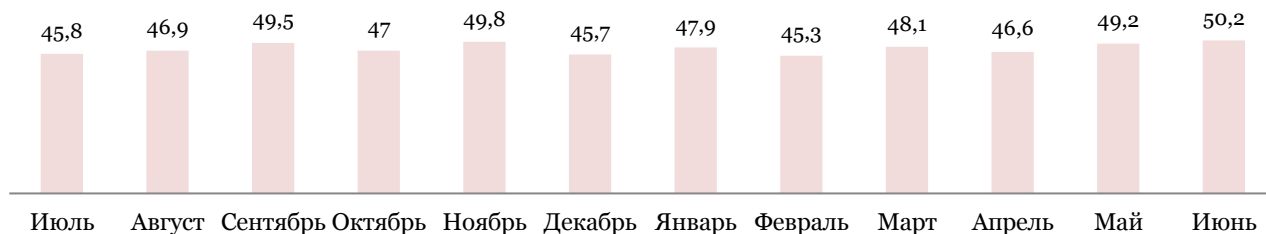
Индекс B2G в прошлом месяце приблизился к положительной зоне оценки со значением 49,2 пункта, в отчётный период динамика снова положительная – Индекс прибавил 1 пункт.

Индикаторы «взаимоотношения с органами власти» и «отношения с банками и финансовыми институтами» перешли в положительную зону оценки со значениями 50,5 пункта и 50,9 пункта, соответственно.

Оценки отношений с иностранными партнёрами остались неизменными – показатель в оба месяца составил около 49 пунктов.

Самый популярный ответ в этой категории – «ситуация не изменилась».

Индекс B2G

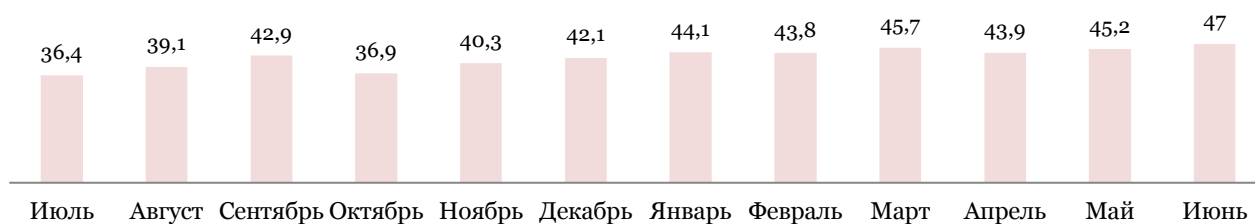


Индекс финансовых рынков составил 47 пунктов против майского значения 45,2 пункта. Положительная динамика объясняется улучшением оценок фондовых и валютных рынков – в первом случае показатель вырос на 3,8 пункта до 49,5 пункта; индикатор «состояние валютных рынков» поднялся на 3,4 пункта до 48,2 пункта.

Около 92,6% респондентов заявили, что ситуация не изменилась.

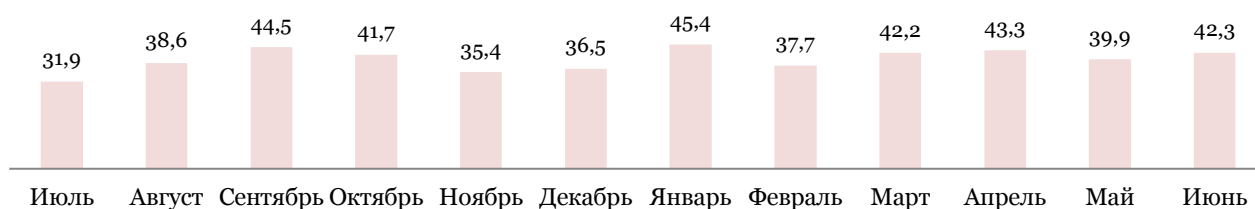
Оценки финансового положения самих компаний выглядят хуже – более пятой части опрошенных, как и в мае, указали негативные ответы; доля положительных оценок уменьшилась на 5 п.п. Значение индикатора «финансовое положение компаний» в итоге равно 43,2 пункта (-1,9 пункта).

Индекс финансовых рынков



Индекс личных оценок делового климата составил 42,3 пункта. Значение Индекса выросло на 2,4 пункта. Пятая часть респондентов, как и в мае, ответила, состояние делового климата за месяц ухудшилось. В то же время немного выросла доля тех, кто выбрал положительные оценки.

Индекс личных оценок делового климата



Индекс социальной и инвестиционной активности перешёл в положительную зону оценки со значением 51,7 пункта.

Согласно полученным результатам,

- 54,5% компаний из числа опрошенных вели инвестиционные проекты. Доля выросла на 11,8 п.п.;
- 72,7% компаний нанимали новых сотрудников; их доля уменьшилась на 9 п.п.;
- увольнение сотрудников происходило в 9,1% организаций. Доля почти не изменилась.
- меры по сокращению рабочего времени для оптимизации издержек применяли 10,9% компаний. Доля стала выше на 2,4%;
- в 58,2% опрошенных организаций действуют социальные программы для сотрудников (+7%);
- компаний, которые осуществляли иные социальные программы, – 41,8%; в мае их доля была выше – 45,1%.

Индекс социальной и инвестиционной активности

